

ANÁLISIS DE LA FORMULACIÓN MAGISTRAL FINANCIADA Y NIVEL DE ELABORACIÓN REQUERIDA EN LA PROVINCIA DE VALENCIA

AUTORES: ; Linares Navarro, G¹; Fernández Coret, C¹; Fernández del Moral Cosme, AJ²; Gómez Santos, C¹.
¹Muy Ilustre Colegio Oficial de Farmacéuticos de Valencia (MICOF). ²Vocal de Formulación Magistral del MICOF.

INTRODUCCIÓN

El decreto 14/2006 del Consell establece los niveles de elaboración de fórmulas magistrales en la Comunidad Valenciana. En este contexto, la farmacia comunitaria tiene una adhesión automática al nivel 1 y contrata a terceros para otros niveles de elaboración.

RESULTADOS

Tras estudiar los datos, se observa que la FF financiada más dispensada está elaborada en "solución o suspensión" (42,9%), seguida de un 26,7% en "cápsulas", un 20,7% en "pomadas, emulsiones y geles", y un 9,7% en la forma farmacéutica "papeles/sobres".

El nivel 1 permite elaborar el 42,8% de todas las soluciones y suspensiones, y todas las FF semisólidas; el nivel 2 el 99,5% de todas las soluciones y suspensiones; y el nivel 3, además de todo lo anterior, la totalidad de las FF sólidas. Un 38,7% de las FM dispensadas se pueden elaborar con nivel 1, un 62,8% con nivel 2, 99,8% con nivel 3 y un 100% con nivel 4 (porcentaje acumulativo).

DISCUSIÓN / CONCLUSIONES

La adhesión automática a nivel 1 de todas las farmacias comunitarias les permite elaborar, previa solicitud de acreditación, una cantidad significativa de las FM, casi un 40%.

Sin embargo, un nivel 3 permite la elaboración de casi la totalidad de las FM, aunque en la actualidad, solo un 6,5% de las farmacias de la provincia de Valencia tienen dicho nivel de elaboración.

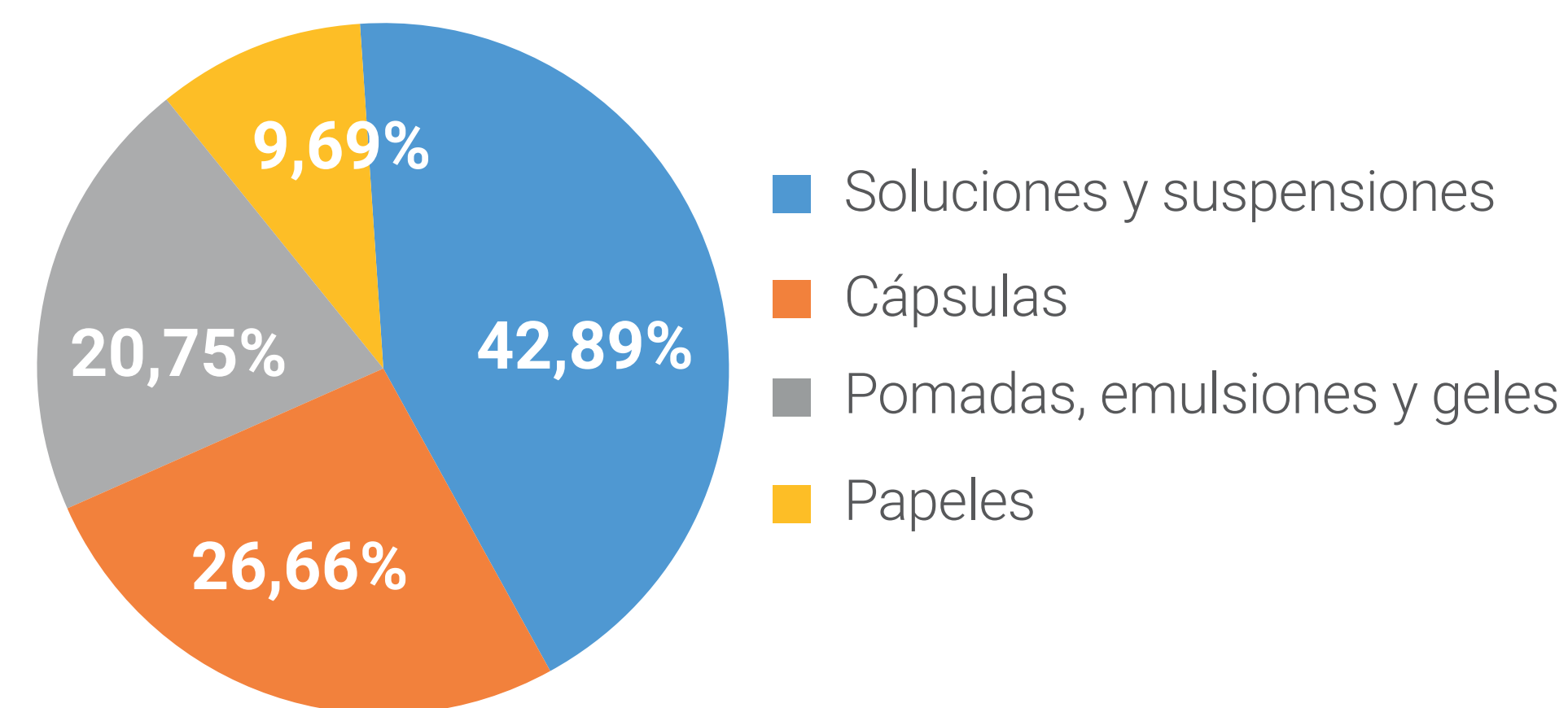
OBJETIVOS

Analizar las fórmulas magistrales financiadas y dispensadas (FM), evaluar el nivel requerido para la elaboración de las distintas formas farmacéuticas (FF) y comparar con los niveles de elaboración de las farmacias de la provincia de Valencia.

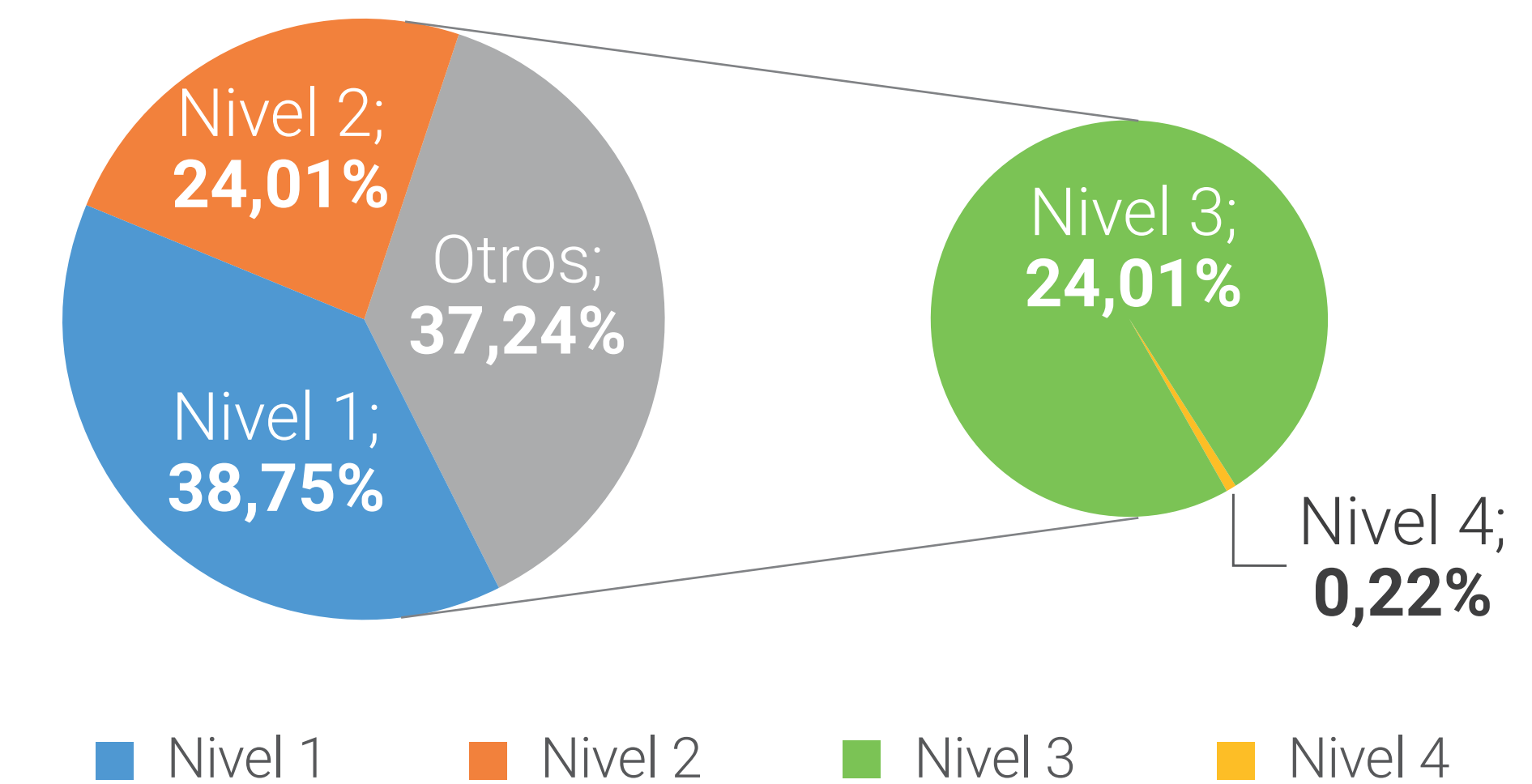
MÉTODO

Se obtienen los datos de facturación de las FM en la provincia de Valencia, a través del programa de facturación del MICOF, clasificando por FF y nivel requerido para su elaboración, en el periodo comprendido entre noviembre 2017 y octubre 2018.

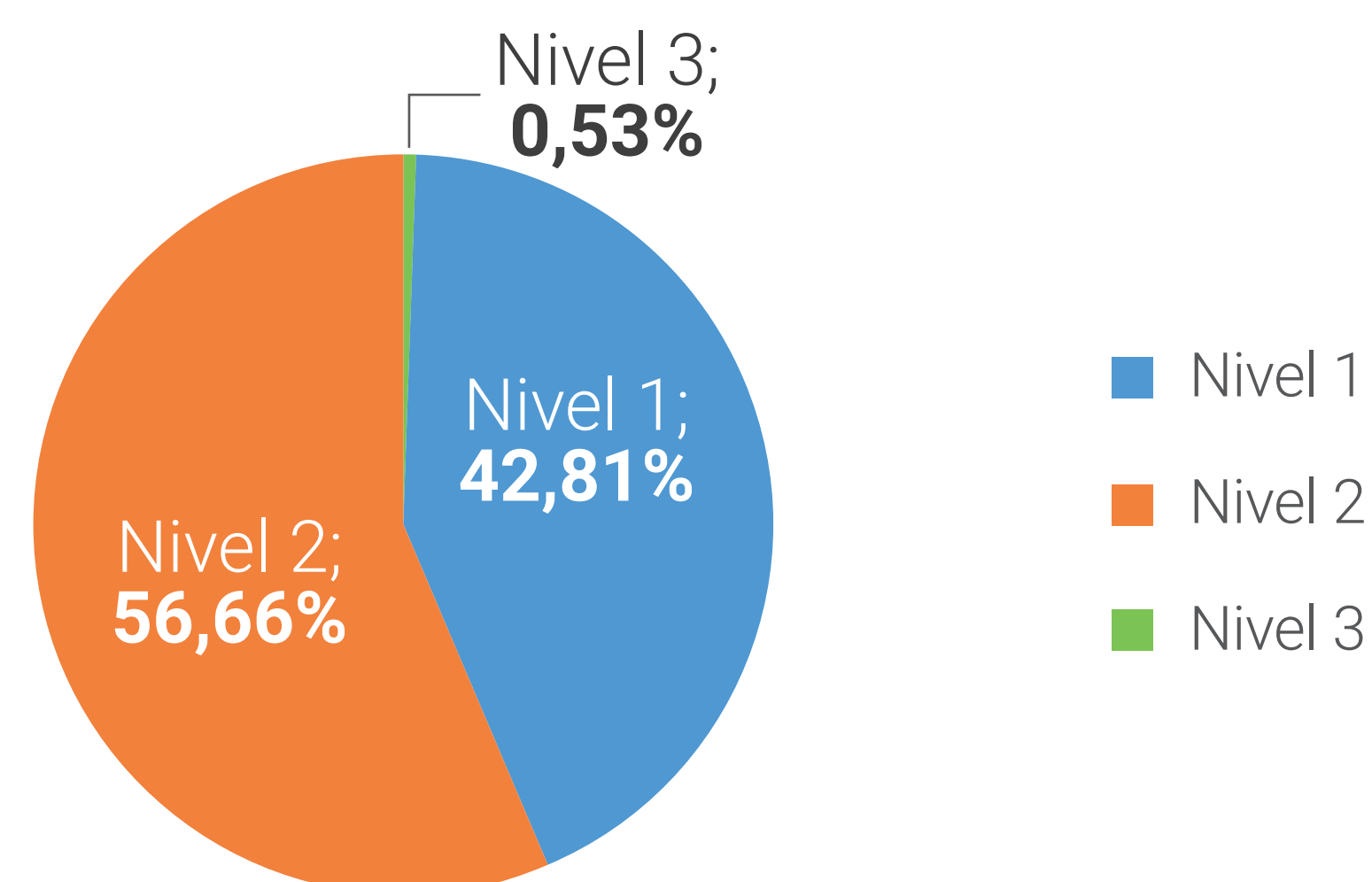
FORMAS FARMACÉUTICAS MÁS UTILIZADAS EN FORMULACIÓN MAGISTRAL



PORCENTAJE DE FÓRMULAS POR NIVEL



PORCENTAJE DE SOLUCIONES Y SUSPENSIONES FORMULABLES SEGÚN EL NIVEL



DISTRIBUCIÓN DE FARMACIAS POR NIVELES

